



Profesyonel Ağır İş Tork Anahtarları

Professional Heavy Duty Torque Wrenches



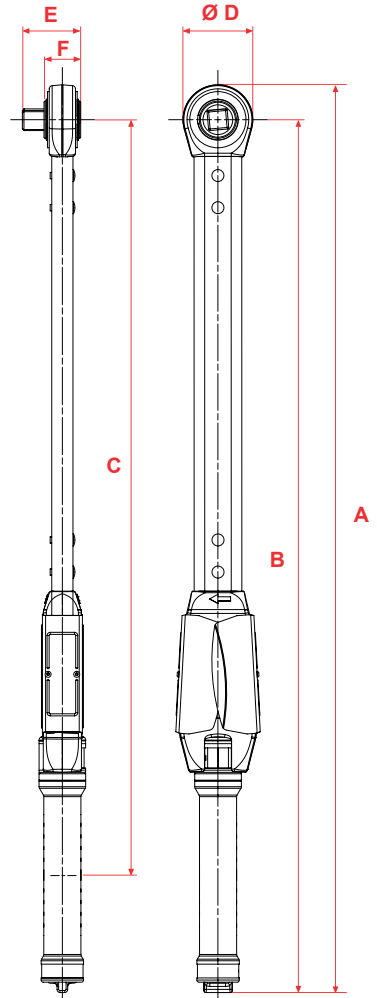
- » ISO6789 standartlarına uygun $\pm 3\%$ torklama hassasiyeti.
- » Seri numaralı ve cihaza özel fabrika kalibrasyon belgesi.
- » 130 - 1.500 N.m arası cırcırlı tork anahtarları modeller.
- » N.m ve lbf.ft. ikili hassas tork ayar paneli.
- » Kare sürücü cırcır kafa ekstra güçlendirilmiştir.
- » Ağır çalışma şartlarına uygun uzun ömürlü dayanıklı yapı.
- » Seri imalat için "P" type tork anahtarı seçeneği.

- » Accurate to $\pm 3\%$ of reading which meets and exceeds ISO6789.
- » Every wrench is supplied with a calibration certificate.
- » Different torque wrenches from 130 to 1.500 N.m.
- » Long scale length in N.m and lbf.ft allows error free setting.
- » The square drive ratchet head is extra strengthened.
- » Durable structure, suitable for heavy working conditions.
- » Production "P" type heavy duty torque wrench option.

Ağır İş Geçmeli Kare Sürüclü Tork Anahtarları

Heavy Duty Push Through Ratchet Torque Wrenches

Parça Part	Tork Aralığı Torque Range		Ölçek Increment	Sürücü Sq. Drive	Cırcır Diş Ratchet Teeth	Ağırlık Weight	A	B	C	D	E	F
No.	N.m	lbf.ft	N.m	inç	#	kg	mm					
14037	130 - 650	100 - 480	5	3/4"	60	4	856	823	713	66	56	30
14015	200 - 800	150 - 600	10	3/4"	60	5.2	1037	999	889	75	58	33
14016	200 - 800	150 - 600	10	1"	60	5.2	1037	999	889	75	66	33
14002	300 - 1.000	220 - 750	10	3/4"	60	5.8	1245	1208	1097	75	58	38
14003	300 - 1.000	220 - 750	10	1"	60	5.8	1245	1208	1097	75	66	38
14004	500 - 1.500	370 - 1.100	10	3/4"	60	6.7	1571	1533	1423	75	58	38
14005	500 - 1.500	370 - 1.100	10	1"	60	6.7	1571	1533	1422	75	66	38



İmalat Tipi Ağır İş Tork Anahtarları

Production "P" Type Heavy Duty Torque Wrenches

Parça Part	Tork Aralığı Torque Range		Sürücü Sq. Drive	Cırcır Diş Ratchet Teeth	Ağırlık Weight	A	B	C	D	E	F
No.	N.m	lbf.ft	inç	#	kg	mm					
14039	130 - 650	100 - 480	3/4"	60	4	848	816	713	66	55	35
14017	200 - 800	150 - 600	3/4"	60	5.2	1030	992	889	75	58	38
14018	200 - 800	150 - 600	1"	60	5.2	1030	992	889	75	66	38
14007	300 - 1.000	220 - 750	3/4"	60	5.7	1238	1201	1097	75	58	38
14008	300 - 1.000	220 - 750	1"	60	5.7	1238	1201	1097	75	58	38
14009	500 - 1.500	370 - 1.100	3/4"	60	6.7	1563	1526	1424	75	58	38
14010	500 - 1.500	370 - 1.100	1"	60	6.7	1563	1526	1423	75	66	38



Profesyonel Ağır İş Değişken Uçlu Tork Anahtarları

Professional Heavy Duty Interchangeable Torque Wrenches



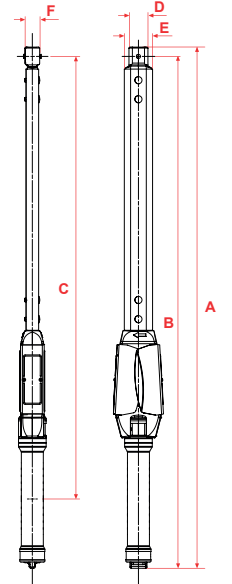
- » ISO6789 standartlarına uygun $\pm\%3$ torklama hassasiyeti.
- » Seri numaralı ve cihaza özel fabrika kalibrasyon belgesi.
- » 130 - 650 N.m arası değişken uçlu tork anahtarları.
- » N.m ve lbf.ft. ikili hassas tork ayar paneli.
- » Spigot ve dikdörtgen girişli değişken uç sistemi.
- » Ağır çalışma şartlarına uygun uzun ömürlü dayanıklı yapı.
- » Seri imalat için "P" type tork anahtarı seçeneği.

- » Accurate to $\pm\%3$ of reading which meets and exceeds ISO6789.
- » Every wrench is supplied with a calibration certificate.
- » Interchangeable torque wrenches from 130 to 650 N.m.
- » Long scale length in N.m and lbf-ft allows error free setting.
- » 22mm spigot and 14x18mm female torque handles.
- » Durable structure, suitable for heavy working conditions.
- » Production "P" type heavy duty torque wrench option.

Ağır İş Dikdörtgen Girişli Değişken Uçlu Tork Anahtarı

Heavy Duty Rectangular Female Torque Handle

Parça Part	Tork Aralığı Torque Range		Ölçek Increment	Uç Girişi Female Input	Ağırlık Weight	A	B	C	D	E	F
	N.m	lbf.ft				N.m	mm	kg	mm		
14041	130 - 650	100 - 480	5	14 x 18	3.6	830	815	704	30	45	23



İmalat Tipi Dikdörtgen Girişli Değişken Uçlu Tork Anahtarı

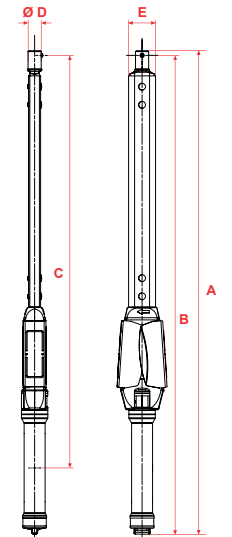
Production "P" Type Heavy Duty Rectangular Female Torque Handle

Parça Part	Tork Aralığı Torque Range		Uç Girişi Female Input	Ağırlık Weight	A	B	C	D	E	F
	N.m	lbf.ft			mm	kg	mm			
14043	130 - 650	100 - 480	14 x 18	3.6	823	808	705	30	45	23

Ağır İş Spigot Girişli Değişken Uçlu Tork Anahtarı

Spigot Torque Handle $\varnothing 22$ mm

Parça Part	Tork Aralığı Torque Range		Ölçek Increment	Uç Girişi Spigot Input	Ağırlık Weight	A	B	C	D	E
	N.m	lbf.ft				N.m	\varnothing mm	kg	mm	
14040	130 - 650	100 - 480	5	22	3.6	807	799	688	22	45



İmalat Tipi Spigot Girişli Değişken Uçlu Tork Anahtarı

Production "P" Type Heavy Duty Spigot Torque Handle $\varnothing 22$ mm

Parça Part	Tork Aralığı Torque Range		Uç Girişi Spigot Input	Ağırlık Weight	A	B	C	D	E
	N.m	lbf.ft			\varnothing mm	kg	mm		
14042	130 - 650	100 - 480	22	3.6	800	792	689	22	45